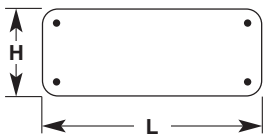
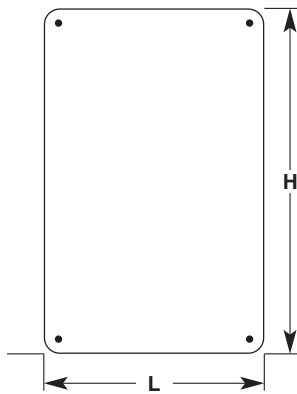


FORMATO A



FORMATO B - C



ESEMPI DEI FORMATI

VISIBILITÀ mt.	4	12	18
L mm	333	333	500
H mm	125	500	666
FORMATO	A	B	C



131 A B C



132 A B C



133 A B



134 A B



1430 A B C



1463 A B



1365 A



1370 A B



1379 A



1420 A



1456 B



135 A B C



1410 A B C



136 A B C



1330 A B



1406 A B



137 A B C



138 A B C



139 A B C



145 A B



146 A B



147 A B



151 A B



152 A B



153 A B



189 A B



193 A B



1318 A B



1319 A B



1332 A B



1334 A B



1382 A



1412 B



1413 B



1414 B



1415 B



1417 A B C



1439 A B



1451 A B C



140 A B



141 A B C



142 A B C



1311 A B C



1348 B



1349 A B



1383 A B



1384 A B



143 A B C



1317 A B C



1351 A B



144 A B



148 A B C



1385 A B



149 A B



150 A B



1350 A B



1375 A B



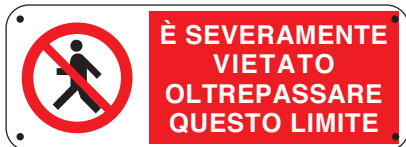
170 A B



171 A B



1386 B



1315 A B



1320 A B



1387 A B



1312 A B



1357 A B



1374 A B



1358 A B



1368 B



1369 A B



1354 A B



1416 B



1355 A B



154 A B C



155 A B



156 A B



157 A B C



158 A B C



164 A B C



1340 A B



1342 B



1343 B



1441 A B



1442 A B



1443 A B



159 A B C



1378 A B



1341 B



160 A B



161 A B



1316 A B



174 A B



1346 A B



1347 A B



1366 A B



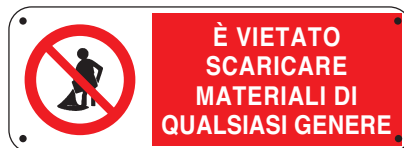
176 A B



1338 A B



1367 A B



1389 B



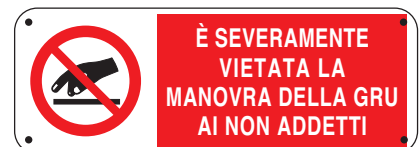
162 A B



199 A B




1353 A



1390 A B



167 A B



168 A B



169 A B



1372 A B



1371 A B



1391 A B



1392 A



1324 A B



165 A B



166 A B



1314 A B



1373 A B



**NON EFFETTUARE  
MANOVRE  
si lavora sulla linea**

1393 A B



**VIETATO SOSTARE  
E DEPOSITARE  
MATERIALI ENTRO  
L'AREA DELIMITATA**

198 A B



**VIETATO  
DEPOSITARE  
MATERIALI  
lasciare libero il passaggio**

1381 A B



**VIETATO  
DEPOSITARE  
MATERIALI  
nei corridoi**

1394 A B



**È SEVERAMENTE  
VIETATO DEPOSITARE  
MATERIALI DAVANTI  
ALLE APPARECCHIATURE  
ELETTRICHE**

1395 A B



**VIETATO  
DEPOSITARE  
OGNI TIPO  
DI MATERIALE**

1396 A B



**VIETATO  
DEPOSITARE  
MATERIALI o ATTREZZI**

1397 A B



**USCITA DI SICUREZZA  
È VIETATO  
DEPOSITARE MERCI**

1418 A B



**È VIETATO  
depositare materiali  
davanti alle porte**

1399 A B



**VIETATO  
DEPOSITARE  
OGGETTI  
ESTRANEI**

177 A B



**VIETATO  
DEPOSITARE  
materiali davanti  
agli estintori**

178 A B



**VIETATO  
DEPOSITARE  
MATERIALI DAVANTI  
AGLI IDRANTI**

179 A B



**VIETATO  
DEPOSITARE  
SOSTANZE  
INFIAMMABILI**

195 A B



**VIETATO DEPOSITARE  
O TRAVASARE  
SOSTANZE INFIAMMABILI  
O ESPLOSIVE**

1400 B



**VIETATO  
IL TRAVASO  
DEI LIQUIDI  
INFIAMMABILI**

197 A B



**NON RIMUOVERE  
I DISPOSITIVI  
ANTINCENDIO**

1402 A B



**È VIETATO**  
- FUMARE  
- USARE FIAMME LIBERE  
- TRAVASARE SOSTANZE  
INFIAMMABILI O ESPLOSIVE  
- USARE APPARECCHI AD INCANDESCENZA  
SENZA PROTEZIONI  
- IMMAGAZZINARE SOSTANZE  
INTERAGENTI TRA LORO

1321 B



**NON TOGLIERE E NON  
SORPASSARE LE  
BARRIERE CHE  
INIBISCONO PASSAGGI  
PERICOLOSI**

1356 A



**VIETATO  
USARE  
LENTI A  
CONTATTO**

194 A B



**VIETATO ESEGUIRE  
SALDATURE  
ai portatori di  
lenti a contatto**

1403 A B



**IN QUESTA AREA  
È VIETATO USARE  
LENTI A CONTATTO**

1433 A



**VIETATO  
L'USO DI  
BEVANDE  
ALCOLICHE**

181 A B



**In questa zona  
È VIETATO  
BERE E/O  
MANGIARE**

190 A B



**NON FUMARE  
E NON MANGIARE  
CON LE MANI  
SPORCHE**

191 A B



1377 A



1404 A B



1405 B



196 B



1331 A



1440 A B



1401 B



1313 A B



1344 A B



1444 B



1447 A B



1398 A B



175 A B



1446 A B



192 A B



1352 A



1407 A



172 A B



173 A B



163 A B



180 A B



1336 B



1337 B



1325 A B





1431 A



1432 A



1335 A



1429 A



1434 A



1326 A



1435 A



1448 A B



1449 A B



1460 A



1461 A



1462 A



1380 A



1436 A



1437 A



1438 A



1327 A B



1421 A



1422 B



1423 A



1464 A B



1465 A B



19810 P A

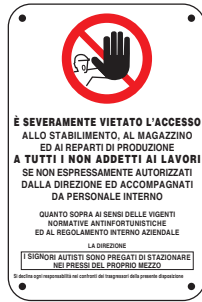




182 C



183 C



1452 C



1408 C



1409 C



1411 B C



1426 B C



1445 B



1419 B



1427 B



1322 A F D



1323 mm 1000 x 500



1428 B

FORMATO D = mm 1000 x 330



185 D E



186 D E



187 D E



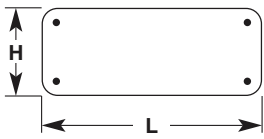
188 D E



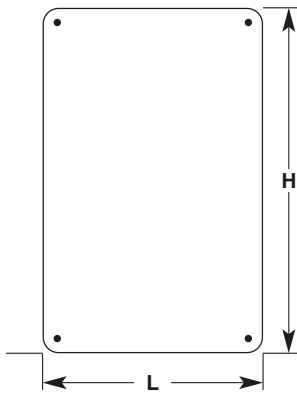
1425 D

FORMATO E = mm 2000 x 500

FORMATO A



FORMATO B - C

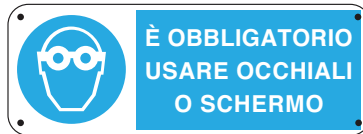


ESEMPI  
DEI FORMATI

VISIBILITÀ mt.	4	12	18
L mm	333	333	500
H mm	125	500	666
FORMATO	A	B	C



330 A B C



331 A B C



363 B



364 A B



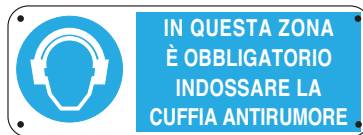
332 A B C



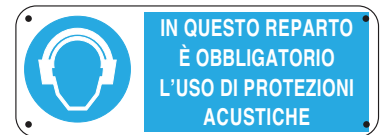
333 A B C



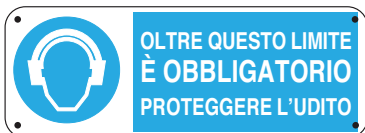
334 A B C



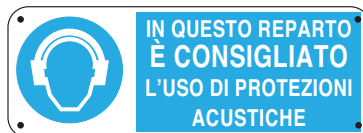
365 A B



366 A B



367 A B



368 A B



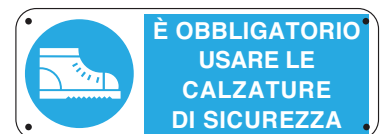
385 A B



395 A



335 A B C



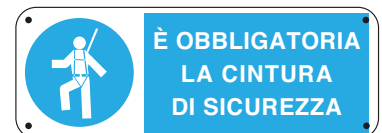
336 A B C



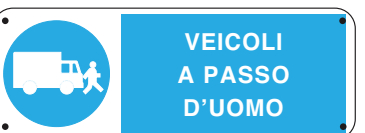
337 A B C



386 A



338 A B C



339 A B C



340 A B C



388 A B



341 A B C



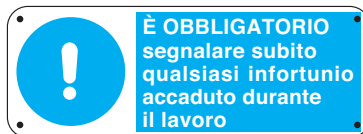
389 A B



342 A B C



343 A B



344 A B C



387 A B



346 A B



347 A B



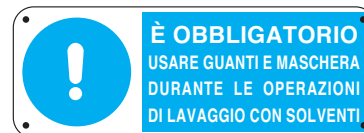
392 A



393 A



350 A B



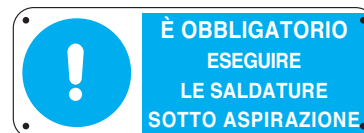
380 A B



381 B



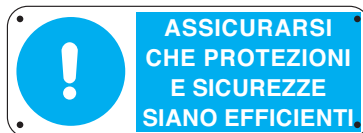
391 A



370 B




360 A



348 A B



349 A B



354 A



355 A



356 A



345 A B C



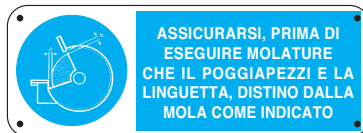
361 B



369 B



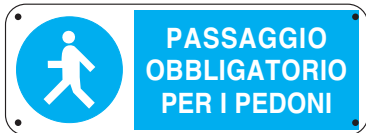
384 A B



353 A B



362 A B



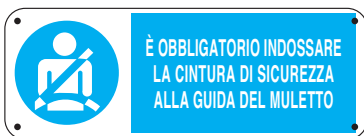
394 A B



358 A B



359 B



397 A



396 A



382 A B



383 A



357 A



399 A



390 A



3400 A



3401 A



398 B

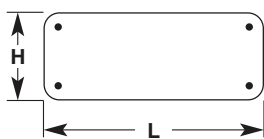


3402 A B

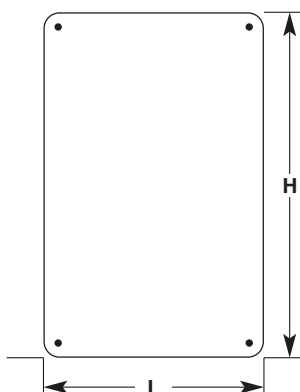


3403 A B

FORMATO A



FORMATO B - C



ESEMPLI DEI FORMATI

VISIBILITÀ mt.	4	10	16
L mm	333	333	500
H mm	125	500	666
FORMATO	A	B	C



231 A B C



232 A B C



233 A B C



234 A B C



2342 A



2343 A



235 A B C



236 A B C



237 A B C



238 A B



239 A B



240 A B C



241 A B C



242 A B



243 A B



244 A B



245 A B



246 A B



247 A B C



248 A B C



2313 B C



2325 B



2326 B



249 A B C



250 A B C



2327 B C



2328 B



2338 A B



2339 A B



251 A B C



2324 B



2340 A B



2341 A



2349 A B



252 A B C



253 A B C



254 A B



255 A B



256 A B



257 A B



258 A B



259 A B



260 A B



261 A B



262 A B



263 A B



264 A B



288 A B





289 A B



294 A B



295 A B



296 A B



297 A B



298 AB



2311 A



2316 A



2317 A



2319 A B



2320 A B



2321 A B



2322 A



2323 A



293 A B



265 A B



2361 A



2362 A



2363 A



2369 A B



2371 A



2372 A B



272 A B



2306 A B



2333 A B



2312 A B



266 A B



267 A B



285 A B



286 A B



287 AB



268 A B



2331 A B



271 A B



2307 B



2308 B



2332 B



2309 B



269 A B



2364 A B



299 B



2353 B



2350 B



2351 B A



2352 A B



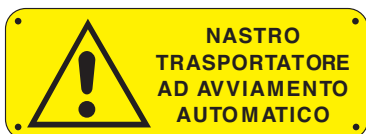
2354 A



2310 A



2315 A B



2356 A



2357 A



2366 A B



2367 A B



2368 A



2355 A



276 A B



277 A B



278 A B



2358 A B



279 A B



280 A B



282 A B



283 A B



284 A B



270 A B



292 B



2302 A B



275 A B



2301 A B C



281 A B



2304 A B



2305 A B



274 A B



2314 B



273 A B



2303 A B



2346 A B



2347 A B



2373 A B



2334 A B



2335 A B



2336 A B



**RADIAZIONI  
NON  
IONIZZANTI**

2344 A B



**ATTENZIONE  
CAMPO DI  
ALTA FREQUENZA**

2374 A B



**PERICOLO  
RADIAZIONI  
ELETTROMAGNETICHE**

2375 A B



**ATTENZIONE  
CAMPO  
MAGNETICO  
INTENSO**

2345 A B



**PERICOLO  
RISCHIO  
BIOLOGICO**

2337 A B



**ATTENZIONE  
BASSE  
TEMPERATURE**

2348 A



**AREA IN CUI  
PUÒ FORMARSI  
UN'ATMOSFERA  
ESPLOSIVA**

2370 A B 2370/02 Scat. Rif. 400x600



**ATTENZIONE**  
PRIMA DI ENTRARE, VERIFICARE  
L'ASSENZA DI GAS ASFISSIANTI  
ATTENDENDOSI SCRUPolosAMENTE  
ALLE DISPOSIZIONI INDICATE  
NELLE NORME DI SICUREZZA

2360 A



**ATTENZIONE  
TEMPERATURA  
PERICOLOSA**

2365 A B



**PERICOLO DI  
SCOTTATURE  
colla a caldo**

2330 B



**MATERIALI  
A TEMPERATURE  
ELEVATE**

2329 A B



**PERICOLO  
DI  
SCOTTATURE**

291 A B



**PERICOLO  
DI  
USTIONE**

2318 A B



**ATTENZIONE MACCHINA  
AD AVVIAMENTO AUTOMATICO  
CON COMANDO A DISTANZA**

2376 A



**ATTENZIONE  
TEMPERATURE  
PERICOLOSE**

290 B



**ATTENZIONE  
ALTA  
PRESSIONE**

2377 A



**POSSIBILE PRESENZA  
DI AMIANTO NELLA  
COIBENTAZIONE. RISPETTARE  
LA PROCEDURA IN CASO DI  
MANUTENZIONE**

2359 A



**PONTEGGIO PROTETTO  
DA IMPIANTO  
DI ALLARME**

2378 A B



2200



2201



2202



2203



2204



2205



2206



2207



2208



2209



2210



2211



2212



2213



2214



2215



2216



2217



2218



2219



2220



2221



2222



2223



2224



2225



2226



2227








500 P A F B C



501 P A F B C



502 P A F B C



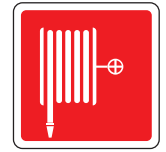
503 F B C



504 P A F B



505 A F B



506 P A F B C



507 P A F



508 F B C



513 P A F B



514 P A F



LANCIA ANTINCENDIO IDRANTE  
531 P A F B C



N. [ ]  
532 P A F B C



NON USARE SU IMPIANTI ELETTRICI  
558 F B



DISTANZE DAL CARTELLO  
559 F B



ESTINTORE  
533 P A F B C



N. [ ]  
534 P A F B C



A SCHIUMA  
N. [ ]  
566 F



A POLVERE  
N. [ ]  
567 P A F B



ESTINTORE  
N. [ ]  
569 P A F B



A CO<sub>2</sub>  
N. [ ]  
570 P A F



DISTANZE DAL CARTELLO  
576 F



LANCIA ANTINCENDIO IDRANTE  
535 F B



ESTINTORE  
536 F B



ATTREZZATURE ANTINCENDIO  
537 F



ESTINTORE  
560 F B



ESTINTORE  
561 F B



ATTACCO VV.F.  
562 F B



DISTANZE DAL CARTELLO  
577 F



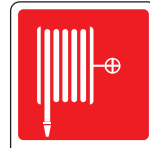
ALLARME ANTINCENDIO  
563 P A F



ANTINCENDIO  
N. [ ]  
564 P A F



LANCIA ANTINCENDIO NASPO  
530 P A F B C



N. [ ]  
578 P A F B C



NON USARE SU IMPIANTI ELETTRICI IN TENSIONE  
5311 A F



ARRESTO D'EMERGENZA  
538 P A F



AZIONARE IN CASO D'INCENDIO  
5320 P A F



ESTINTORE CARRELLATO  
565 F B



ESTINTORE AUTOMATICO CON TEMPERATURA D'INTERVENTO  
571 F



ZONA CON IMPIANTO DI SPEGNIMENTO AUTOMATICO  
572 F



ZONA CON RIVELATORI DI FUMO  
573 F



PORTA TAGLIAFUOCO A CHIUSURA AUTOMATICA NON INGROSSARE GLI SPAZI ANTISTANTI  
557 F



SCALA ANTINCENDIO  
5312 A F



COPERTA ANTIFIAMMA  
5313 F



SARACINESCA RETE ANTINCENDIO  
548 A F



VALVOLA DI INTERCETTAZIONE  
5314 A F



valvola intercettazione combustibile  
AZIONARE IN CASO D'INCENDIO  
5315 A F



valvola Metano  
MANOVRARE SOLO IN CASO D'INCENDIO  
5316 A F



valvola Gasolio  
MANOVRARE SOLO IN CASO D'INCENDIO  
5317 A F



interruttore elettrico generale MANOVRARE SOLO IN CASO D'INCENDIO  
5318 A F



interruttore elettrico centrale elettrica MANOVRARE SOLO IN CASO D'INCENDIO  
5319 A F



PULSANTE SEGNALAZIONE INCENDIO  
5322 P A F



ATTREZZATURE ANTINCENDIO  
5321 F



IDRANTE SOTTOSUOLO  
5621 F



IDRANTE SOPRASUOLO  
5622 F



CORREDO PER IDRANTE  
5610 F



# LUMINESCENTI

VISIBILITÀ mt.	4	6	10	16
<input type="checkbox"/> L mm	120	160	250	400
<input type="checkbox"/> H mm	145	210	310	500
<input type="checkbox"/> L mm	120	160	250	400
FORMATO	P	M	A	B



L 500 P M A B



L 501 P M A B



L 502 P M A B



L 503 P A B



L 504 P M A



L 505 A B



L 506 P M A B



L 507 P M A



L 508 A B



L 513 A



L 514 P M A



LANCIA ANTINCENDIO IDRANTE

L 531 P M A B



N.

L 532 P M A B



NON USARE SU IMPIANTI ELETTRICI

L 558 A



DISTANZE DAL CARTELLO

L 559 A



ESTINTORE

L 533 P M A B



N.

L 534 P M A B



A SCHIUMA

N.

L 566 A



A POLVERE

N.

L 567 P A



ESTINTORE

N.

L 569 P M A B



A CO<sub>2</sub>

N.

L 570 A




DISTANZE DAL CARTELLO

L 576 A



LANCIA ANTINCENDIO IDRANTE

L 535 A B



ESTINTORE

L 536 A



ATTREZZATURE ANTINCENDIO

L 537 A



ESTINTORE

L 560 A B



ESTINTORE

L 561 A B



ATTACCO V.V.F.

L 562 A B



DISTANZE DAL CARTELLO

L 577 A



ALLARME ANTINCENDIO

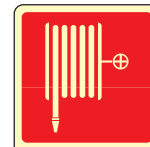
L 563 P M A



ANTINCENDIO

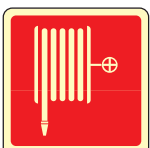
N.

L 564 P A



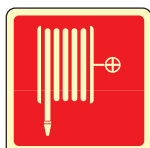
LANCIA ANTINCENDIO NASPO

L 530 P M A B



N.

L 578 P M A B



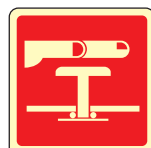
NON USARE SU IMPIANTI ELETTRICI IN TENSIONE

L 5311 A



ARRESTO D'EMERGENZA

L 538 P M A




AZIONARE IN CASO D'INCENDIO

L 5320 P M A




ESTINTORE CARRELLATO

L 565 A B



ESTINTORE AUTOMATICO CON TEMPERATURA D'INTERVENTO

L 571 A



ZONA CON IMPIANTO DI SPEGNIAMENTO AUTOMATICO

L 572 A



ZONA CON RIVELATORI DI FUMO

L 573 A



PORTA TAGLIAFUOCO A CHIUSURA AUTOMATICA NON INGOMBRARE GLI SPAZI ANTISTANTI

L 557 A



SCALA ANTINCENDIO

L 5312 A



COPERTA ANTIFIAMMA

L 5313 P A



SARACINESCA RETE ANTINCENDIO

L 548 M A



VALVOLA DI INTERCETTAZIONE

L 5314 M A



valvola intercettazione combustibile

AZIONARE IN CASO D'INCENDIO

L 5315 M A



valvola Metano

MANOVRARE SOLO IN CASO D'INCENDIO

L 5316 M A



valvola Gasolio

MANOVRARE SOLO IN CASO D'INCENDIO

L 5317 M A



interruttore elettrico generale MANOVRARE SOLO IN CASO D'INCENDIO

L 5318 M A



interruttore elettrico centrale termica MANOVRARE SOLO IN CASO D'INCENDIO

L 5319 M A



PULSANTE SEGNALAZIONE INCENDIO

L 5322 M A



ATTREZZATURE ANTINCENDIO

L 5321 A



IDRANTE SOTTOSUOLO

L 5621 F



400 P A F B



401 P A F B C



402 P A F B C



403 P A F B C



404 P A F B C



405 P A F B C



406 P A F B C



407 P A F B C



408 P A F B



409 P A F B



410 P A F B



411 F B



412 A F



413 A F B




414 P A F



415 A F



416 A F



417 A F



418 F B C



419 A F B C



431 A F B



432 A F B



433 P A F B C




434 P A F B C



435 P A F B C



436 P A F B C



437 P A F B C



438 P A F B



439 P A F B



440 A F B



441 P A F B



443 P A F B



444 P A F B



445 P A F B



446 A F B



447 A F



449 A F



450 F



452 F



458 F



460 F



461 F



462 F



463 F B




453 F B C




454 F B



455 F B



459 F B



464 F B



465 F B



456 mm 600 x 400  
456/02 rifr. lamiera scatoletto  
456/03 rifr. alluminio scatoletto



457 mm 600 x 400  
457/02 rifr. lamiera scatoletto  
457/03 rifr. alluminio scatoletto

VISIBILITÀ mt.		4	6	10	16	22
<input type="checkbox"/>	L mm	120	160	250	400	500
<input type="checkbox"/>	H mm	145	210	310	500	630
	L mm	120	160	250	400	500
FORMATO		P	A	F	B	C

# LUMINESCENTI



L 400 P M A




L 401 P M A B



L 402 P M A B



L 403 P M A B



L 404 P M A B

VISIBILITÀ mt.		4	6	10	16
<input type="checkbox"/>	L mm	120	160	250	400
<input type="checkbox"/>	H mm	145	210	310	500
	L mm	120	160	250	400
FORMATO		P	M	A	B



L 405 P M A



L 406 P M A



L 407 A



L 408 A



L 409 P M A



L 410 P M A



L 411 A B



L 412 M A



L 413 A B



L 414 A



L 415 A



L 416 A



L 431 A



L 432 A



L 433 P M A B



L 434 P M A B



L 435 P M A B



L 436 P M A B



L 437 P M A B



L 438 P M A



L 439 P M A



L 440 A



L 441 A



L 443 P M A



L 444 P M A



L 445 A



L 446 A



L 447 A



L 449 A



L 450 A



L 452 A



L 463 A



L 453 A B



L 454 A B



L 455 A B



L 458 A




L 456 mm 600 x 400




L 457 mm 600 x 400


## SEGNALI A NORME CEE mm 400 x 200



L C402



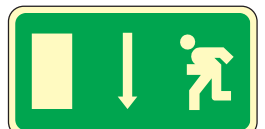
L C403



L C404



L C405



L C407





# LUMINESCENTI



L C 408



L C 409



L C 410

mm 300 x 200



L 442



L 570



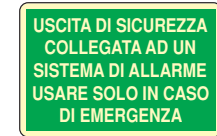
L 571



L 572



L 573



L 4481



L 448



L 539



L 574



L 575



L 576



L 577



L 5741



L 5701



L 5742  
mm 300 x 150



L 5743  
mm 180 x 120



L 1921/A  
mm 330 x 125

mm 230 x 100



L 4480



L 4483  
L 4483 B mm 400x200



L 4482



L 5391



L 5392



L 5393 mm 250x100  
L 5393 B mm 400x200



L 100 A



L 101 A



L 103 A



L 119 A



L 200 A



L 201 A



L 202 A



L 207 A



L 132 A



L 135 A



L 137 A



L 154 A



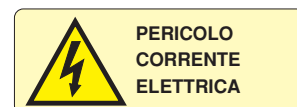
L 192 A



L 232 A



L 238 A



L 251 A

<b>MATERIALE CONFORME</b>	<b>MATERIALE NON CONFORME</b>	<b>MATERIALE DA VERIFICARE</b>	<b>MATERIALE IN ATTESA DI COLLAUDO</b>	<b>MATERIALE SOSPESO</b>
9001	9002	9003	9004	9005
<b>MATERIALE GIÀ TRATTATO</b>	<b>MATERIALE DA TRATTARE</b>	<b>LAVORO IN CORSO</b>	<b>LAVORO SUCCESSIVO</b>	<b>PRODOTTI SEMILAVORATI</b>
9006	9007	9008	9009	9010
<b>PRODOTTO FINITO</b>	<b>CONTROLLO ARRIVI</b>	<b>LAVORAZIONE FASE:</b> <input type="text"/>	<b>CONTROLLO QUALITÀ</b>	<b>COLLAUDO FINALE</b>
9011	9012	9013	9014	9015
<b>ASSICURAZIONE QUALITÀ</b>	<b>AREA MATERIE PRIME</b>	<b>AREA CAMPIONI</b>	<b>AREA SCARTI</b>	<b>AREA IMBALLI</b>
9016	9019	9020	9021	9022
<b>AREA MATERIALE CONTROLLATO</b>	<b>AREA MATERIALE DA CONTROLLARE</b>	<b>AREA MATERIALE IN ARRIVO</b>	<b>AREA MATERIALE IN PARTENZA</b>	<b>AREA IMBALLAGGIO E SPEDIZIONE</b>
9023	9024	9025	9026	9027
<b>MATERIALE DESTINATO A TRATTAMENTI TERMICI</b>	<b>MATERIALE DESTINATO A TRATTAMENTI GALVANICI</b>	<b>AREA CONFEZIONAMENTO PRODOTTI FINITI</b>	<b>MATERIALE DESTINATO FORNITORI ESTERNI</b>	<b>MATERIALE DESTINATO A:</b> <input type="text"/>
9028	9029	9030	9031	9032
<b>MAGAZZINO MATERIE PRIME</b>	<b>MAGAZZINO MATERIALE SEMILAVORATO</b>	<b>MAGAZZINO PRODOTTI FINITI</b>	<b>RIFIUTI ASSIMILABILI AGLI URBANI</b>	<b>RIFIUTI SPECIALI</b>
9033	9034	9035	9017	9018
<b>CARTA E CARTONE</b>	<b>BANCALI ROTTI E LEGNAME</b>	<b>PLASTICA</b>	<b>VETRO</b>	<b>MATERIALE FERROSO</b>
9036	9037	9038	9039	9040

mm 500 x 330



1359 B



1360 B



1361 B



1362 B



1363 B



1364 B



2240



22400 A mm 300 x 200  
22400 B mm 500 x 330



2241



2243



2246



2247



2249



2248 mm 600 x 400



22480 mm 600 x 400



351 B



352 B A



373 B



374 B 374 A mm 300 x 200



375 B



370 B



371 B



372 B



1454 B



2242



2244



2253



2254

Formato A = mm 250 x 75

Formato B = mm 500 x 166

**UFFICI**

800 AB

**MAGAZZINO**

801 AB

**SPEDIZIONI MERCI**

802 AB

**RICEVIMENTO  
MERCİ**

803 AB

**LABORATORIO**

804 AB

**OFFICINA**

805 AB

**LOCALE CALDAIA**

806 AB

**CABINA ELETTRICA**

807 AB

**SPOGLIATOI**

808 AB

**MENSA**

809 AB

**TOILETTE**

810 AB

**LOCALE  
ASCENSORI**

814 A

**LOCALE  
CONTATORI**

815 A

**USCITA**

816 AB

**ENTRATA**

817 AB

**FUORI  
SERVIZIO**

818 A

**FERMO  
PER MANUTENZIONE**

819 A

**CITOFONO**

820 A

**IN SERVIZIO**

821 A

**LOCALE AUTOCLAVE**

822 A

**UFFICI  
IMPRESA**

823 A B

**DIREZIONE  
LAVORI**

824 A B

**PORTINERIA**

825 A B

**DOCCE**

826 A B

**SPOGLIATOIO  
UOMINI**

827 A

**SPOGLIATOIO  
DONNE**

828 A

**TOILETTE** 

829 A

**TOILETTE** 

8001 A

**CONTATORE  
LUCE**

8002 A B

**SERVIZI**

8003 A

**CANTINA**

8004 A

**RIPOSTIGLIO**

8005 A

Formati:

A = mm 75 x 75

B = mm 166 x 166

F = mm 230 x 230



811 AB



812 AB



813 ABF



830 ABF



835 ABF



836 AB



837 AB



8301 B F



8302 A B F



8303 B F



8304 F



**ACCESSIBILITÀ  
CONDIZIONATA**

8330 B F





Colori conformi alla Norma UNI 7543/3

Formato mm 330 x 500

SOCCORSI D'URGENZA da prestarsi ai colpiti da corrente elettrica

PRIMI PROVVEDIMENTI
1. VERIFICARE LA TENSIONE E SOSTITUIRE IL CIRCUITO
2. RIMOZIONE DELLA TENSIONE E SOSTITUIRE IL CIRCUITO
3. RIMOZIONE DELLA TENSIONE E SOSTITUIRE IL CIRCUITO
4. RIMOZIONE DELLA TENSIONE E SOSTITUIRE IL CIRCUITO
5. RIMOZIONE DELLA TENSIONE E SOSTITUIRE IL CIRCUITO
6. RIMOZIONE DELLA TENSIONE E SOSTITUIRE IL CIRCUITO
7. RIMOZIONE DELLA TENSIONE E SOSTITUIRE IL CIRCUITO
8. RIMOZIONE DELLA TENSIONE E SOSTITUIRE IL CIRCUITO
9. RIMOZIONE DELLA TENSIONE E SOSTITUIRE IL CIRCUITO
10. RIMOZIONE DELLA TENSIONE E SOSTITUIRE IL CIRCUITO

604

NORME GENERALI PREVENZIONE INFORTUNI

1. VERIFICARE LA TENSIONE E SOSTITUIRE IL CIRCUITO
2. RIMOZIONE DELLA TENSIONE E SOSTITUIRE IL CIRCUITO
3. RIMOZIONE DELLA TENSIONE E SOSTITUIRE IL CIRCUITO
4. RIMOZIONE DELLA TENSIONE E SOSTITUIRE IL CIRCUITO
5. RIMOZIONE DELLA TENSIONE E SOSTITUIRE IL CIRCUITO
6. RIMOZIONE DELLA TENSIONE E SOSTITUIRE IL CIRCUITO
7. RIMOZIONE DELLA TENSIONE E SOSTITUIRE IL CIRCUITO
8. RIMOZIONE DELLA TENSIONE E SOSTITUIRE IL CIRCUITO
9. RIMOZIONE DELLA TENSIONE E SOSTITUIRE IL CIRCUITO
10. RIMOZIONE DELLA TENSIONE E SOSTITUIRE IL CIRCUITO

600

OSSIA CETILENICA

1. VERIFICARE LA TENSIONE E SOSTITUIRE IL CIRCUITO
2. RIMOZIONE DELLA TENSIONE E SOSTITUIRE IL CIRCUITO
3. RIMOZIONE DELLA TENSIONE E SOSTITUIRE IL CIRCUITO
4. RIMOZIONE DELLA TENSIONE E SOSTITUIRE IL CIRCUITO
5. RIMOZIONE DELLA TENSIONE E SOSTITUIRE IL CIRCUITO
6. RIMOZIONE DELLA TENSIONE E SOSTITUIRE IL CIRCUITO
7. RIMOZIONE DELLA TENSIONE E SOSTITUIRE IL CIRCUITO
8. RIMOZIONE DELLA TENSIONE E SOSTITUIRE IL CIRCUITO
9. RIMOZIONE DELLA TENSIONE E SOSTITUIRE IL CIRCUITO
10. RIMOZIONE DELLA TENSIONE E SOSTITUIRE IL CIRCUITO

616

ART. 5 - D. L. 626 DEL 15.09.1994
OBBLIGHI DEI LAVORATORI

1. Ciascun lavoratore deve prendersi cura della propria sicurezza e della propria salute e di quella delle altre persone presenti sul luogo di lavoro, su cui possono ricadere gli effetti delle sue azioni o omissioni, conformemente alla sua formazione ed alle istruzioni e ai mezzi forniti dal datore di lavoro.
2. In particolare i lavoratori:
a) devono essere disposti a ricevere le istruzioni impartite dal datore di lavoro, dai dirigenti e dai preposti, e le informazioni concernenti gli aspetti di sicurezza e di salute sul lavoro;
b) devono essere disposti a partecipare alle attività di formazione e di informazione;
c) devono essere disposti a partecipare alle attività di valutazione dei rischi;
d) devono essere disposti a partecipare alle attività di sorveglianza sanitaria;
e) devono essere disposti a partecipare alle attività di primo soccorso;
f) devono essere disposti a partecipare alle attività di evacuazione;
g) devono essere disposti a partecipare alle attività di protezione civile;
h) devono essere disposti a partecipare alle attività di prevenzione e protezione;
i) devono essere disposti a partecipare alle attività di manutenzione;
j) devono essere disposti a partecipare alle attività di pulizia;
k) devono essere disposti a partecipare alle attività di verniciatura;
l) devono essere disposti a partecipare alle attività di installazione;
m) devono essere disposti a partecipare alle attività di smontaggio;
n) devono essere disposti a partecipare alle attività di montaggio;
o) devono essere disposti a partecipare alle attività di collaudi;
p) devono essere disposti a partecipare alle attività di collaudi;
q) devono essere disposti a partecipare alle attività di collaudi;
r) devono essere disposti a partecipare alle attività di collaudi;
s) devono essere disposti a partecipare alle attività di collaudi;
t) devono essere disposti a partecipare alle attività di collaudi;
u) devono essere disposti a partecipare alle attività di collaudi;
v) devono essere disposti a partecipare alle attività di collaudi;
w) devono essere disposti a partecipare alle attività di collaudi;
x) devono essere disposti a partecipare alle attività di collaudi;
y) devono essere disposti a partecipare alle attività di collaudi;
z) devono essere disposti a partecipare alle attività di collaudi;
3. I lavoratori sono puniti:
a) con l'ammenda di Lire 400.000 a Lire 1.200.000 per la violazione degli art. 1, comma 2, 3) e 4) e art. 2, comma 1);
b) con l'ammenda di Lire 200.000 a Lire 600.000 per la violazione degli art. 1, comma 2, 4) e art. 2, comma 1);

650

- 600 Norme generali prevenzioni infortuni
600A Norme generali prevenzioni infortuni mm 200x300
601 Doveri dei lavoratori
602 Mezzi personali di protezione
603 Impianti ed apparecchiature elettriche istruzioni ed avvertenze
604 Soccorsi d'emergenza ai colpiti da corrente elettrica
604/2 Soccorsi d'emergenza ai colpiti da corrente elettrica (in inglese)
605 Norme per il primo soccorso agli infortunati
605A Norme per il primo soccorso agli infortunati mm 200x300
606 Cassetta pronto soccorso. Istruzioni per l'uso
607 Protezione, lubrificazione e riparazione delle macchine
608 Norme generali prevenzione infortuni per operatori macchine utensili
609 Norme di sicurezza per l'uso delle mole abrasive
610 Norme di sicurezza per l'uso della sega circolare
611 Norme di sicurezza per l'uso del trapano
613 Norme di sicurezza per l'uso delle piallatrici
614 Norme di sicurezza per l'uso delle fresatrici
615 Norme generali prevenzione infortuni per fabbri e saldatori
616 Norme generali di sicurezza per la saldatura ossiacetilenica
617 Norme di sicurezza per la manutenzione e l'uso di bombole ossiacetileniche
618 Norme di sicurezza per lavori di falegnameria
619 Macchine per centrifugare. Norme di sicurezza
620 Norme di sicurezza per la manovra e l'uso dei carroponti e paranchi monorotaia
621 Norme di sicurezza per i manovratori delle gru
622 Norme di sicurezza per gli imbragatori addetti agli apparecchi di sollevamento
624 Ascensori trasporto cose accompagnate da persone. Norme di sicurezza
625 Norme di sicurezza per gli addetti ai trasporti interni con carrelli elevatori
626 Impianti elettrici per cantieri edili. Norme di sicurezza
627 Norme antinfortunistiche di cantiere
628 Betoniere. Norme di sicurezza
629 Scale portatili. Norme di sicurezza
630 Norme di sicurezza per l'accensione dei focolari e dei forni
631 In caso di incendio
631A In caso di incendio mm 200x300
633 Norme di comportamento in caso di incendio
634 Cabine elettriche. Direttive antincendio
635 Centrali termiche. Direttive antincendio
636 Norme per l'uso di fluidi a base di PCB
637 Norme di sicurezza per montacarichi solo cose
638 Norme di sicurezza per reparto verniciatura
639 Norme di sicurezza per impiego esplosivi da mina
640 Norme di sicurezza per apparecchi sollevamento per edilizia
641 Norme di sicurezza manovra gru comando a pulsantiera
642 Norme di sicurezza brache di nylon
643 Norme di sicurezza funi acciaio Ø 16
644 Comunicato in applicazione dell'art. 7 legge 300/1970
645 Avvisi agli autotrasportatori
646 Norme di sicurezza per carica batterie
647 Norme generali per l'uso di apparecchi di sollevamento
648 Avvertenze per i tornitori
649 Norme di sicurezza per trattamenti galvanici
650 Obblighi dei lavoratori. D.Lgs. 9 Aprile 2008 n. 81
651 Tubazioni e canalizzazioni. Norme di sicurezza
652 Codice dei segnali gestuali e verbali
653 Soccorsi d'emergenza da prestare ai colpiti da corrente elettrica
654 Indumenti protettivi obbligatori
655 Cesioie. Dispositivi di sicurezza
656 Presse. Dispositivi di sicurezza
657 Norme di sicurezza per gli addetti ai magazzini
658 Norme di sicurezza per l'uso di seghe alternative ed a nastro
659 Prevenzione infortuni. Codice Penale art. 437 e 451
661 Paranchi elettrici a D.Lgs. 359/99
662 Sili e tramogge
663 Norme di sicurezza per l'uso della mola

mm 300 x 200




920



921



922



923



924  
924B mm 330 x 500



926



928



929



9201  
9201B mm 500 x 330



9202



9203



9204



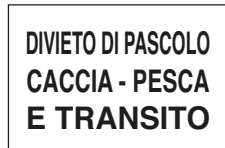
9205



9206



9207



9208



9209



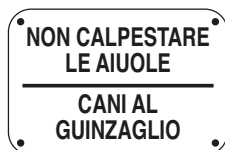
9210



9211



9212



9213



950  
950A mm 200 x 100



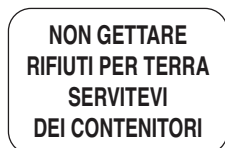
9214



9215



9216



9217



9219



9220



9221



9222



9223



9224



9225



914 A



9218

mm 330 x 125



9310



9311



9312



9313



1328A



1329A










9226











944 A mm 200 x 300  
944 B mm 330 x 500



Formato A = mm 200 x 300 All. piano  
 Formato B = mm 330 x 500 All. piano  
 Formato /02 = mm 400 x 600 Lamiera 10/10 scat. rifr.  
 Formato /03 = mm 400 x 600 Allum. 25/10 scat. rifr.

 <b>DIVIETO DI SOSTA</b>	 PROPRIETÀ PRIVATA DIVIETO DI SOSTA	 PASSO CARRABILE LASCiare LIBERO IL PASSAGGIO	 PROPRIETÀ PRIVATA DIVIETO DI ACCESSO	 <b>RISERVATO AI VISITATORI</b>	 <b>PARCHEGGIO PRIVATO</b>	 <b>RISERVATO AI CLIENTI</b>
900 900A	901 901A	902	903	904 904A	905 905A	906 906A

 <b>ENTRARE E USCIRE ADAGIO</b>	 <b>RISERVATO AI DIPENDENTI</b>	 <b>CONSENTITO SOLO NELLE ZONE DELIMITATE</b>	 <b>STRADA PRIVATA</b> VIETATO L'ACCESSO	 <b>STRADA CHIUSA AL TRAFFICO</b>	 <b>DIVIETO DI SCARICO</b> È VIETATO LO SCARICO DI RIFIUTI, IMMONDIZIE, MACERIE O ALTRO A NORMA DELL'ART. 14 DEL D.Lgs. n. 22 del 5-3-97 I TRASGRESSORI SARANNO PUNTI A TERMINI DI LEGGE	 <b>PASSO CARRABILE</b>
907	909 909A	910	911	912	913	931 931A

 <b>DIVIETO DI SOSTA LASCiare LIBERO IL PASSAGGIO</b>	 <b>USCITA VEICOLI</b> non sostare	 <b>DIVIETO DI SOSTA</b> POSTEGGIO RISERVATO	 PROPRIETÀ PRIVATA NON OLTREPASSARE I TRASGRESSORI SARANNO DENUNCIATI PER VIOLAZIONE DI DOMICILIO AI SENSI DELL'ART. 614 DEL C.P.	 <b>PARCHEGGIO INCUSTODITO</b> LA PROPRIETÀ NON RISPONDE DI EVENTUALI DANNI O FURTI SUBITI ALLE AUTOVEICOLE ALL'INTERNO DEL PARCHEGGIO	 <b>RISERVATO</b>	 <b>10</b> VELOCITÀ MASSIMA CONSENTITA
932 932A	933	934	935	936	941 941A	942

 <b>PROPRIETÀ PRIVATA</b> VIETATO IL TRANSITO E L'ACCESSO	 <b>DIVIETO DI SOSTA</b> RIMOZIONE FORZATA	 <b>PASSO CARRABILE</b>	 <b>passo carrabile</b> Denominazione dell'Ente proprietario della strada Numero e anno del rilascio dell'autorizzazione	 <b>È VIETATO</b> • FUMARE E USARE FIAMME LIBERE • DEPOSITARE SOSTANZE INFIAMMABILI O COMBUSTIBILI • PARCHEGGIARE VEICOLI G.P.L. O CON PERDITE DI CARBURANTE O LUBRIFICANTE • ESSEGUIRE RIPARAZIONI A CALDO O PROVE MOTORI	 <b>1359 B</b> PARCHEGGIO CONSENTITO ALLE AUTO ALIMENTATE A GPL CON IMPIANTO DI SICUREZZA CONFORME AL REGOLAMENTO ECE/ONU 67/01 D.M. del 22/11/02	 <b>1453/B</b> ALL'INTERNO DELL'AUTORIMESSA È VIETATO • FUMARE E USARE FIAMME LIBERE • DEPOSITARE SOSTANZE INFIAMMABILI O COMBUSTIBILI • PARCHEGGIARE VEICOLI A G.P.L. O CON PERDITE DI CARBURANTE O LUBRIFICANTE • ESSEGUIRE RIPARAZIONI A CALDO O PROVE MOTORI
943	945	946	Totamente rifrangenti 960 A mm 250 x 450 960 B mm 400 x 600	1359 B 1455 mm 500 x 110		1453/B

**ATTENZIONE CANCELLO AUTOMATICO**  
  
 È VIETATO SOSTARE NEL RAGGIO D'AZIONE E ATTRAVERSARE CON CANCELLO IN MOVIMENTO  
 si declina ogni responsabilità per danni causati a persone e cose

908

**ATTENZIONE PORTA AUTOMATICA**  
  
 È VIETATO SOSTARE NEL RAGGIO D'AZIONE E ATTRAVERSARE CON PORTA IN MOVIMENTO  
 si declina ogni responsabilità per danni causati a persone e cose

9227 mm 300 x 200

**ATTENZIONE PORTONE AUTOMATICO**  
  
 È VIETATO SOSTARE NEL RAGGIO D'AZIONE E ATTRAVERSARE CON PORTONE IN MOVIMENTO  
 si declina ogni responsabilità per danni causati a persone e cose

937

**RILEVAZIONE DELL'IMPRONTA DIGITALE E VISIVA**  
  
 Impresione digitale e immagine sono connesse con una banca per poi i giorni e sono accessibili solo all'autore giudiziario e alla forza di polizia.  
 Si è diritto di accedere in banca anche con una di esse modalità in regime di personale.  
 Il banco completo dell'informatica è esposto in banca.

957 AH mm 160 x 160

**Art. 13 del Codice in materia di protezione dei dati personali (D.Lgs. 30 giugno 2002, n. 196)**  
 Gentile cliente,  
 le impronte digitali e le immagini registrate per accedere a questa banca sono utili alle per una banca e contrattata e sono orientati.  
 Si a di accedere in banca anche con una di esse modalità.  
 I dati sono trattati con un sistema di cifratura e sono di personale e agli addetti alla macchina con, essendo per loro un particolare procedimento per decifrarli con la necessaria presenza di un  
 dall'anno scorso ad con strumenti informatici per  
 a possono essere conosciuti solo dall'autore giudiziario e dalla forza di polizia per ragioni di indagini.  
 Lei è diritto di accedere ai dati e la registrazione ad accedere gli altri suoi diritti previsti dal Codice art. 7 ss. e vedere la consuetudine, il blocco, opporsi al trattamento, ecc. e di prendere alla su, banca, e il titolare del trattamento, e pre-contrattato le su, banca e

957 BH mm 200 x 300

**ATTENZIONE!**  
  
**AREA SOTTOPOSTA A VIDEOSORVEGLIANZA PER RAGIONI DI SICUREZZA NEL RISPETTO DELLA LEGGE SULLA PRIVACY 675/96**

955 A mm 300 x 200  
955 B mm 500 x 330

**AREA VIDEOSORVEGLIATA**  
  
 La registrazione è effettuata da ..... per fini di .....  
 Art. 13 del Codice in materia di protezione dei dati personali (d.lgs. n. 196/2003)

956 A mm 160 x 160  
956 B mm 400 x 400  
956/02 mm 400 x 400  
956/03 mm 400 x 400

mm 666 x 500

**ALT**  
FARSI RICONOSCERE

980

**ZONA MILITARE LIMITE INVALIDICABILE**

981

**ZONA MILITARE DIVIETO DI ACCESSO**  
SORVEGLIANZA ARMATA

982

**ZONA MILITARE - LIMITE INVALIDICABILE**  
MILITARY ZONE - NO TRESPASSING  
MILITÄRGEBIET - UNÜBERSTEGBARE GRENZEN  
ZONE MILITAIRE - LIMIT UNFRANCHISSABLE

983

**MODELLO PERSONALIZZABILE**

**MILANO SICURA**  
 AREA VIDEOSORVEGLIATA  
 AREA UNDER VIDEO SURVEILLANCE  
 ZONA CONTROLATA CON CAMERA  
 ZONE VIDEOSURVEILLÉE  
 VIDEOÜBERWACHTE ZONE  
 تَبْيِيقَاتُ الْبِنَانِيَّةِ تَتَبَّرُ

La registrazione è effettuata da Milano Sicura per le esigenze della sicurezza pubblica e della privacy.

958 mm 400 x 300

**Modelli:**  
 A = All. Piano  
 AR = All. Piano Rifr.  
 02 = Lam. Scat. + Rifr.  
 03 = All. Scat. + Rifr.

FORMA GEOM.	DIMENS. mm.	FORMATI E MATERIALE		
		ALLUMINIO	ALLUM.+ADES.	PVC ADES.
	60 x 60	P	PZ	PH
	125 x 125	A	AZ	AH
	60 x 60	P	PZ	PH
	lato 125	A	AZ	AH



Dimensioni:  
 A = mm 45 x 35  
 B = mm 90 x 70  
 C = mm 180 x 140

7000



100 A P



101 A P



102 A P



103 A P



107 A P



112 A P



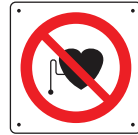
117 A P



118 A P



119 A P



125 A P



126 A



127 A



300 A P



301 A P



302 A P



303 A P



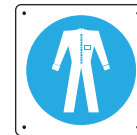
304 A P



305 A P



306 A P



309 A P



311 A P



C 300 A P



C 302 A P



C 303 A P



C 305 A P



C 310 A P



C 321 A P



200 P



201 P




202 P



203 P




204 P



207 P



208 P



209 P



217 P



220 P



223 P



224 P



225 P



227 P



228 P



229 P



20000 A P



20001 A P



20002 A P



20003 A P



20004 A P



20005 A P



20006 A P



20007 A P



20008 A P



20009 A P



20010 A P



20011 A P



20012 A P



20013 A P



20014 A P



20015 A P



20016 P



20017 A P



20018 A P



20019 A P



20020 A P



20021 A P



2003 P

**ATTENZIONE SOLO ADESIVI**

**formato A = mm 80 x 40**

**formato B = mm 125 x 70**



1101 A B



1101/1 A B



1101/2 A B



1101/3 A B



2083 A B



2083/1 A B



2083/2 A B



2083/3 A B



2069 A B



2069/1 A B



2069/2 A B



2069/3 A B



2072 A B



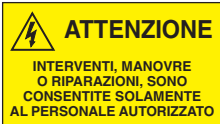
2072/1 A B



2072/2 A B



2072/3 A B



2073 A B



2073/1 A B



2073/2 A B



2073/3 A B



2067 A B



2067/1 A B



2067/2 A B



2067/3 A B



2068 A B



2068/1 A B



2068/2 A B



2068/3 A B

# LETTERE E NUMERI ADESIVI SU FOGLI FUSTELLATI



Cod. E1/09



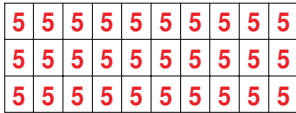
Cod. EZ6/AZ

COLORI DI FONDO DISPONIBILI:

GIALLO sigla E

BIANCO sigla EK

BLU sigla EZ

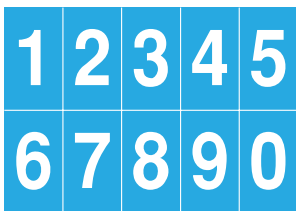


Cod. EK2/5




Cod. E3/C

CODICE	N° ETICHETTE PER FOGLIO	MISURA ETICHETTA	MISURA FOGLIO
1	60	10 x 15	200 x 45
6	30	16 x 24	160 x 72
2	30	25 x 33	250 x 100
3	10	35 x 60	350 x 60
5	10	55 x 99	275 x 200
4	10	70 x 125	350 x 250
7	1	100 x 175	100 x 175



Cod. EZ5/09



Cod. EK4/A

## ETICHETTE PER CONTENITORI



T1



T10



T2



T20



T3



formato: C mm 171 x 114  
6 etichette da 57 x 57



T4



T5



T6



T7



T8



formato: A mm 160 x 120  
48 etichette da 20 x 20

### SIMBOLI CON SCRITTA



T11



T12



T21



T22



T31



T41



T51



T61



T71



T81



foglio da mm 285 x 160  
10 etichette da 57 x 80

Formato A = foglio da 5 etichette da mm 60 x 80  
 Formato B = etichetta singola da mm 125 x 175



1000



1001



1010



1020



1021



1030



1040



1050



1060



1070



1100



1200



1201



1202



1110



1111



3310



3311



3312



3313



3314



3315



3316



3317



3318



3319



3320



3321

Formato A = foglio da 5 etichette da mm 50 x 60  
 Formato B = etichetta singola da mm 100 x 125



2000



2010



2020



2021



2030



2040



2050



2070



2071



2080



2081



2082



2100



2111



2051



2052



2053



2054



2055






















2056









mm 165 x 50

<b>AVANTI</b> E 10	<b>TIRARE</b> E 11	<b>SPINGERE</b> E 12	<b>CHIUDERE</b> E 13	<b>ENTRATA</b> E 14	<b>USCITA</b> E 15
<b>UFFICIO</b> E 16	<b>DIREZIONE</b> E 17	<b>TOILETTE</b> E 18	 <b>IO NON POSSO ENTRARE</b> E 19	 <b>VIETATO FUMARE</b> E 20	 <b>VIETATO L'INGRESSO</b> E 21
per favore <b>CHIUDERE LA PORTA</b> grazie E 22	<b>ARIA CONDIZIONATA</b> TENERE CHIUSA LA PORTA E 23	<b>PRIVATO</b> E 24	<b>toilette</b>  E 25	<b>toilette</b>  E 26	 E 27
<b>GUARDAROBA</b> E 28	<b>RISTORANTE</b> E 29	<b>BAR</b> E 30	<b>CASSA</b> E 31	<b>RECEPTION</b> E 32	<b>INFORMAZIONI</b> E 33
<b>UFFICI</b> E 34	<b>UFFICIO TECNICO</b> E 35	<b>AMMINISTRAZIONE</b> E 36	<b>CONTABILITÀ</b> E 37	<b>UFFICIO VENDITE</b> E 38	<b>UFFICIO ACQUISTI</b> E 39
<b>ARCHIVIO</b> E 40	<b>SEGRETERIA</b> E 41	<b>SALA D'ATTESA</b>  E 42	<b>TOILETTE</b>  E 43	 <b>SI PREGA DI NON FUMARE</b> E 44	<b>TELEFONO</b>  E 45
<b>PRONTO SOCCORSO</b>  E 46	<b>DOCCIA</b> E 47	<b>BAGNO</b> E 48	<b>PORTA CHIUSA</b> E 49	<b>CENTRALINO</b> E 100	 E 101
<b>ASCENSORE</b> E 102	<b>MENSA</b> E 103	<b>RIFIUTI</b>  E 104	<b>UFFICI IMPRESA</b> E 105	<b>DIREZIONE LAVORI</b> E 106	<b>DIREZIONE TECNICA</b> E 107
<b>UFFICIO COMMERCIALE</b> E 108	<b>OFFICINA</b> E 109	<b>LABORATORIO</b> E 110	<b>PRESIDENZA</b> E 111	<b>VICE PRESIDE</b> E 112	<b>AULA INSEGNANTI</b> E 113
<b>DIRETTORE</b> E 114	<b>ECONOMATO</b> E 115	<b>RAGIONERIA</b> E 116	<b>ANAGRAFE</b> E 117	<b>SPOGLIATOI</b> E 118	<b>SI CHIUDE DA SE</b> E 119
<b>LADIES</b>  E 150	<b>GENTLEMEN</b>  E 151	 <b>NO ENTRY</b> E 152	 <b>NO SMOKING</b> E 153	 <b>NO DOGS</b> E 154	<b>TELEPHONE</b>  E 155
<b>INFORMATION</b> E 156	<b>RESTAURANT</b> E 157	<b>TOILETS</b> E 158	<b>OFFICE</b> E 159	<b>CASHIER</b> E 160	<b>EXIT</b> E 161
<b>ENTRANCE</b> E 162	<b>PUSH</b> E 163	please CLOSE THE DOOR E 164	<b>CLOAKROOM</b> E 165	<b>FIRST AID</b> E 166	<b>STAFF ONLY</b> E 167

mm 100 x 100

 8400	 8401	 8402	 8403	<b>WC</b> 8404	 8405	 8406	 8407	 8408	 8409	 8410
 8411	 8412	 8413	 8414	 8415	 8416	 8417	<b>NO DOGS</b> 8418	<b>PUSH</b> 8419	<b>PULL</b> 8420	<b>EXIT</b> 8421

mm 50 x 165

<b>TIRARE</b> 	<b>PULL</b> 	<b>SPINGERE</b> 	<b>PUSH</b> 
8440	8441		



FORMATO A = mm 100 x 100 ADESIVO

FORMATO C = mm 300 x 300 ADESIVO

FORMATO T = mm 300 x 300 ALLUMINIO



E 60



E 602



E 603



E 604



E 501



E 551



E 65



E 50



E 51



E 52



E 53



E 541



E 542



E 55



E 68



E 611



E 612



E 613



E 61



E 59



E 66

PORTACARTELLI FORMATO T



Piastra in acciaio inox con guide e fori di fissaggio  
Art. KR1



Piastra come precedente con supporto  
Art. KR3



E 69




E 75 = mm 150 x 150  
E 75/40 = mm 400 x 400  
E 75/A = mm 400 x 400  
in alluminio



E 70 mm 400 x 300



E73/A foglio da 16 etichette da mm 42 x 80  
E73 etichetta da mm 100 x 240



E 85 lato mm 300



E 71 = mm 500 x 400



E 72 = mm 500 x 400



E 86

FORMATO A = lato mm 145  
FORMATO B = lato mm 250  
FORMATO C = lato mm 550



E 74 = mm 240 x 100

FORMATO A = mm 75 x 105

FORMATO B = mm 148 x 210



E 80



E 81




E 82



E 83



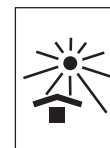
E 84



E 87



E 88



E 89

## SEGNALI BIFACCIALI

### SEGNALI BIFACCIALI

Stampati in un solo pezzo e piegati a 90° permettono la visibilità sia tangenziale che frontale. Sono pure piegati i laterali per garantire un sicuro fissaggio a parete sia per interno che per esterno. Disponibili tutti i modelli con codice 4 - 5 e luminescenti. Nell'ordinazione fare seguire al codice e formato desiderato la lettera K.



Per i segnali con freccia direzionale, aggiungere dopo il codice e formato scelto sul catalogo la lettera S per attacco a sinistra e la lettera D per attacco a destra.



## CORNICI PER SEGNALI

SISTEMA NATO APPOSITAMENTE PER RIUSCIRE AD UTILIZZARE I CARTELLI A MAGAZZINO DI TIPO STANDARD PER AVERE NEGLI UFFICI, O COMUNQUE IN AMBIENTI PIÙ RICERCATI, UN SEGNALE DI SICUREZZA CHE RACCHIUDE UN TOCCO DI ELEGANZA.

Ecco infatti un articolo economico creato appositamente per andare ad accogliere all'interno della sua cornice tutta la gamma di segnali antincendio e sicurezza che sono presenti a catalogo alle pagg. 36, 37, 40, 41.

Tali cornici sono costituite da un profilato in plastica di colore nero che consente l'alloggiamento di uno o due cartelli in maniera tale da ottenere rispettivamente segnali mono o bifacciali applicabili a parete, a bandiera oppure a soffitto per mezzo di appositi ganci.



MONOFACCIALI



BIFACCIALI



SUPPORTO MONOFACCIALE



SUPPORTO BIFACCIALE

### MISURE E FORMATI

**CR 12**

Cartello da 120x120 mm

**CR 16**

Cartello da 160x160 mm

**CR 25**

Cartello da 250x250 mm

**CRV 12**

Cartello da 120x145 mm

**CRV 16**

Cartello da 160x210 mm

**CRV 25**

Cartello da 250x310 mm



CRM - Supporto mono conf. 10 pz.



CRV - Supporto bifac. conf. 10 pz.